

ЗАВОД
ДЕТСКОГО ИГРОВОГО И СПОРТИВНОГО ОБОРУДОВАНИЯ
«ДРЕЛЬБЕФ»
ИП ШАДРУНОВ С.Н.

ДЕТСКИЙ ИГРОВОЙ ЭЛЕМЕНТ
КАРУСЕЛЬ
КР-13

Для детей от 3 до 12 лет

ПАСПОРТ

КР-213.00.00 ПС

Нижегородская область,
Воскресенский район
п. Калининха

Оглавление

1. Основные сведения об изделии	3
2. Комплектность	3
3. Свидетельство о приемке	4
4. Свидетельство о консервации	4
5. Свидетельство об упаковке	5
6. Гарантийные обязательства	5
7. Реклама	5
8. Сведения о хранении	6
9. Сведения о консервации и расконсервации при эксплуатации	6
10. Учет неисправностей при эксплуатации	6
11. Учет технического обслуживания	7
12. Сведения о ремонте	7
13. Инструкция по монтажу	7
14. Правила безопасной эксплуатации игрового оборудования	8
15. Инструкция по осмотру и проверке оборудования перед началом эксплуатации	9
16. Инструкция по осмотру, обслуживанию и ремонту оборудования	9
17. Особые отметки	9
18. Чертежи и схемы	10

1. Основные сведения об изделии

1.1 Карусель КР-213.00.00 тип «Б» - «Вращающаяся платформа» по ГОСТ Р 52300-2013 со сплошной вращающейся платформой, на которой посадочные места размещены непосредственно на внешней стороне платформы. Шесть посадочных мест, оборудованы сиденьями с поручнями, жестко закрепленными на платформе и на наружном контуре механизма вращения. Для вращения применены шариковые подшипники качения.

1.2 Изготовитель: завод «РЕЛЬЕФ» п. Кагиниха

1.3 Возраст пользователя 3-12 лет.

1.4 Максимальный вес пользователя 100 кг.

1.5 Габаритные размеры: 01840 x 780мм

1.6 Общая масса нетто: 162,8 кг.

1.7. Занимаемая площадь с учетом зон безопасности и приземления: 05840мм.

1.8. Высота платформы над уровнем площадки: от 60 до 110 мм.

2. Комплектность

№	Обозначение	Наименование	Кол.	Примечание	Масса за ед., кг	Общая масса, кг
1	КР-213.00.00СБ	карусель в сборе	1	1840*1840*810	155,6	155,6
2	ФК-03.00	основание для бетонирования (в сборе с крепёжком)	1	298*298*630	6,7	6,7

Комплектность крепежа для поставки с оборудованием

№	ГОСТ (Код)	Изображение	Наимен.	Кол.	Предназначение	Масса за ед., кг	Общая масса, кг
1	10450-78		шайба 16	4	крепление основания карусели с основанием для бетонирования.	0,01	0,04
2	6402		шайба пружинная (Гровер) 16	4	крепление основания карусели с основанием для бетонирования.	0,008	0,032
3			Колпачок M16	4		0,001	0,004

Комплект крепежа для вигригаволовской сборки:

№	ГОСТ (Код)	Изображение	Наимен.	Кол.	Предназначение	Масса за ед., кг	Общая масса, кг

1	7337		Защелка натяжная 6,4*25	28	крепление борта к корпусу	0,008	0,224
2	968		Саморез с пресшайбой (сверл) 4,2*41	5	крепление сиденья к основанию	0,003	0,015
3	15591-70		Болт М10*35	1	крепление откидного кресла	0,028	0,028
4	10450-78		шайба 10	1	крепление откидного кресла	0,003	0,003
5	6402		Шайба пружинная (Тровер) 10	1	крепление откидного кресла	0,002	0,002
6	10450-78		шайба 6	28		0,001	0,028
7	1145-80		Саморез 6*30	18	крепление джок к корпусу	0,004	0,072
8	1145-80		Саморез 2,9*16	4	крепление крышки к салу	0,001	0,004
9	1144-80		Саморез с полуокруглой головой 2,9*16	4	крепление шпильки	0,009	0,036

Изготовитель отвечает за собой право внесения конструктивных изменений не влияющих на безопасность, функциональность и качество продукции.

3. Свидетельство о приемке

Карусель КР-213.00.00 заводской № 042 изготовлена по ТУ 9685-52480305-003-2012, соответствует ГОСТ Р 52300-2013, ГОСТ Р 52309-2012, предназначена годной к эксплуатации.



Дата выпуска : октябрь 2018г.

Клюкин В.С.
(фамилия, инициалы)

4. Свидетельство о консервации

Карусель КР-213.00.00 заводской № 042 подвергнута консервации на заводе «Рельеф» согласно требованиям нормативных документов.

Дата консервации: _____
Срок консервации: _____
Консервацию провел: _____
(личная подпись) _____ (фамилия, инициалы)

5. Свидетельство об упаковке.

Карусель КР-213.00.00 заводской № 042 упакована на заводе «Рельеф» согласно ТУ 9685-52480305-003-2012

Дата упаковки: октябрь 2018г.
Упаковку пропелвел: _____

Горюхина Т.В.
(фамилия, инициалы)

6. Гарантийные обязательства

Предприятие-изготовитель гарантирует соответствие карусели КР-213.00.00, заводской № 042 требованиям ГОСТ Р 52300-2013 и ГОСТ Р 52169-2012 при соблюдении эксплуатантом (владельцем) правил транспортирования, хранения, монтажа и эксплуатации.

Срок гарантии на изделие 12 месяцев со дня поставки изделия эксплуатанту (владельцу).

При нарушении правил транспортирования, хранения, монтажа и эксплуатации оборудования изготовитель не несет ответственности за выход из строя как оборудования в целом, так и его отдельных элементов. Гарантийный ремонт осуществляется только при наличии паспорта.

7. Рекламации

В случае обнаружения дефектов или поломок детского игрового элемента в период гарантийного срока по вине изготовителя (поставщика) составляется Акт-рекламация.

- Акт-рекламация должен содержать:
- наименование изделия, заводской номер и дату выпуска;
 - даты получения, монтажа и ввода в эксплуатацию;
 - общее время работы, ч;
 - сведения об имевшихся неисправностях.
- Детали, вышедшие из строя и послужившие причиной останова

детского игрового элемента, должны быть сохранены до приезда представителя изготовителя.

8. Сведения о хранении

Дата постановки на хранение	Дата снятия с хранения	Условия хранения изделия	Должность, инициалы, фамилия и подпись ответственного

9. Сведения о консервации и расконсервации при эксплуатации

Дата консервации	Дата расконсервации	Наименование организации, проводившей консервацию (расконсервацию)	Должность, инициалы, фамилия и подпись ответственного

10. Учет неисправностей при эксплуатации

Дата отказа изделия, его составной части или элемента конструкции	Характер (внешнее проявление) неисправности	Время работы отказавшей составной части или элемента конструкции, ч	Принятые меры по устранению неисправности (расход ЗИП, направление акта-рекламации)	Должность, инициалы, фамилия и подпись ответственного

-6-

11. Учет технического обслуживания

Дата	Замечания по техническому состоянию	Наименование проведенных работ	Должность, инициалы, фамилия и подпись ответственного

12. Сведения о ремонте

Наименование составной части или элемента конструкции	Описание для проведения ремонта	Дата		Время работы до ремонта, ч	Наименование организации, проводившей ремонт	Должность, инициалы, фамилия и подпись ответственного
		поступила на ремонт	исхода из ремонта			

13. Инструкция по монтажу

13.1 Монтаж детского игрового элемента может проводиться предприятием-изготовителем или другими юридическими или физическими лицами, располагающими необходимой для этого материально-технической базой и квалификацией.

13.2 Установка карусели КР-213.00.00 проводится на ровной площадке, свободной от насаждений. Размер площадки не менее 5840 × 5840 мм.

13.3 Перед началом монтажа необходимо:

- изучить документацию;
- проверить комплектность согласно разделу 2 настоящего паспорта;
- законсервированные поверхности должны быть расконсервированы;
- при проведении монтажных работ необходимо соблюдать требования безопасности.

-7-

18. Чертежи и схемы




Рис. 1 Общий вид и схема установки игрового элемента

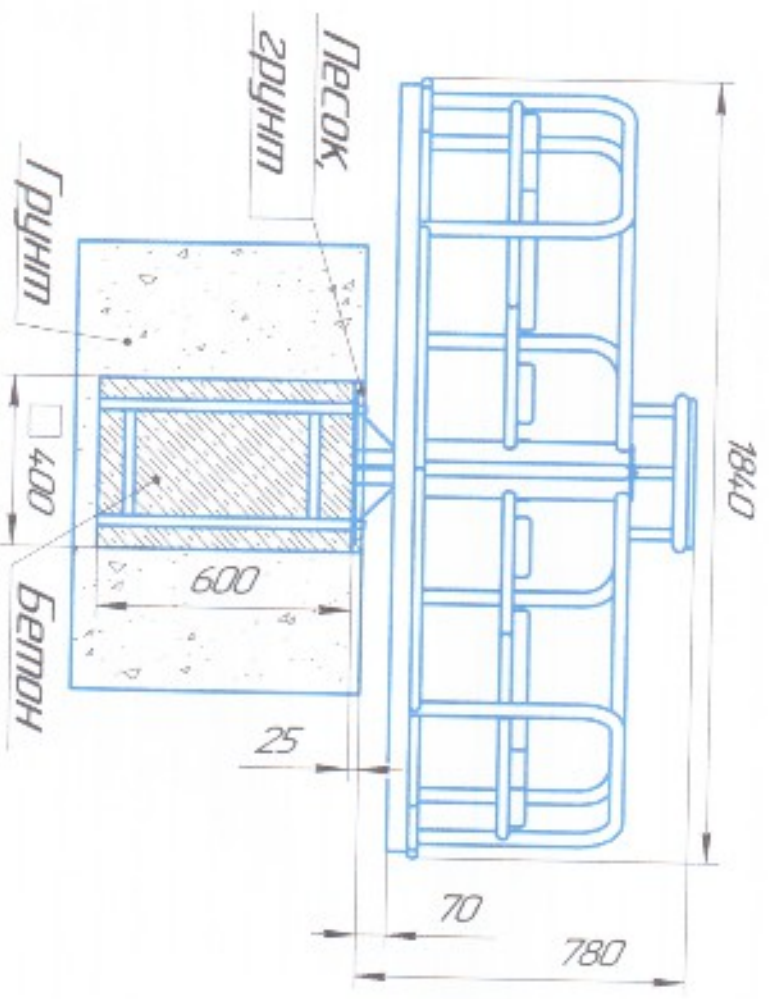


Рис. 2 Габаритные размеры и схема бетонирования -10-

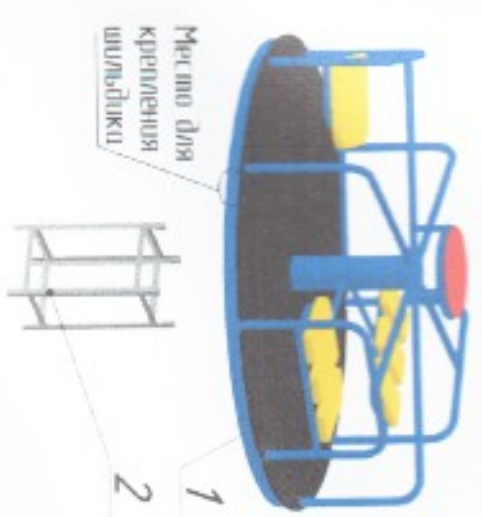


Рис. 3 Схема сборки



Рис. 4 План с учетом зон безопасности и приземления -11-