

ОТРАДНЬИ

ПАСПОРТ
ИО 621.00.00.000ПС

Лаз Цветочек
ИО 621

Предприятие-производитель
ООО «МИР ИГРОВЫХ КОМПЛЕКСОВ»

Раздел	1	Основные сведения об изделии
	2	Основные технические данные
	3	Комплектность
	4	Свидетельство о приемке
	5	Свидетельство об упаковке
	6	Гарантийные обязательства
	7	Рекламации
	8	Сведения о хранении
	9	Учет неисправностей при эксплуатации
	10	Учет технического обслуживания
	11	Сведения о ремонте
	12	Инструкция по монтажу
	13	Правила безопасной эксплуатации и уровня комплекса
	14	Инструкция по осмотру и проверке изделия перед началом эксплуатации
	15	Инструкция по осмотру, обслуживанию и ремонту изделия
	16	Особые отметки
	17	Чертежи и схемы
	18	Приложения

1 Основные сведения об изделии

1.1 Наименование – Лаз Лазточек

1.2 Обозначение – ИО 621

1.3 Изготовитель - ООО «МИР ИГРОВЫХ КОМПЛЕКСОВ», 446300, г. Отрадный, ул. Советская,

д. 16, офис 24.

Лаз Лазточек предназначен для детей дошкольного возраста от 1-го года. Несущие борта и ступени выполнены из влагостойкой окрашенной фанеры толщиной 18мм, и имеют скругленный профиль. Ступени имеют антискользящее покрытие. К бортам крепятся ступени с помощью металлических уголков 40x40 мм.

2 Основные технические данные

2.1.Размер в плане 1220*600 мм.

2.2.Масса, 42,6 кг

3 Комплектность

3.1. Комплектация изделия указывается в Приложении № 4 к Настоящему паспорту.

3.2. Комплектность фурнитуры указывается в Приложении № 5 к Настоящему паспорту.

4. Свидетельство о приеме

Изделие соответствует проекту и признаны годными к эксплуатации

Директор ООО «МИР ИГРОВЫХ КОМПЛЕКСОВ»

Должность: директор

В.И.Валин

инициалы, фамилия

Личная подпись



Дата

2019 г



5 Свидетельство об упаковке

Лаз Лазточек
наименование изделия

Упаковано

согласно требованиям нормативных документов

Дата упаковки

Упаковку проверил

личная подпись

Э



наименование предприятия, производящего упаковку

инициалы, фамилия

Подпись и должность, инициалы, фамилия и ответственного лица	Условия хранения изделия	снятия с хранения	установки на хранение
		Дата	

8 Сведения о хранении

В случае обнаружения дефектов или поломок изделия в период гарантийного срока по вине Производителя (поставщика) составляется Акт-рекламация. Акт-рекламация должен содержать:
- наименование изделия и дату выпуска;
- даты получения, монтажа и ввода в эксплуатацию;
- сведения об имевшихся неисправностях;
Детали, вышедшие из строя и послужившие причиной неисправности, должны быть сохранены до приема представителя ООО «МИР ИГРОВЫХ КОМПЛЕКСОВ».

7 Реклама

Гарантия не распространяется на естественный износ лакокрасочного покрытия, в том числе на естественный износ подшипников. Гарантией не покрываются загрязнения, потертости и деформации, появившиеся после передачи изделия Владелец. При нарушении правил монтажа, эксплуатации, транспортирования и хранения изделия Владелец несет ответственность за выход из строя как изделия в целом, так и его отдельных элементов. При предоставлении Владелец документов, относящихся к истории приобретения и обслуживания изделия:
- предоставление Владелец документов, относящихся к истории приобретения и обслуживания изделия;
- изделие эксплуатировалось, обслуживалось, и содержалось в соответствии с данным паспортом;
- изделие устанавливалось или обслуживалось, квалифицированной монтажной или ремонтной организацией и использовались оригинальные запасные части; в случае осуществления монтажа изделия собственными силами или привлеченными сторонними организациями, несомненными в письменном виде, гарантия не устанавливается.
Гарантия не распространяется на изделия или детали, которые:
- не производились модификация изделия или изменение ее конструкции;
- использовались, несвоевременно сняты, или форс-мажорных обстоятельствах;
- не происходило умышленных или неосторожных действий Владелец или третьих лиц в отношении изделия или деталей являющихся следствием халатности, вандализма, неправомерного использования изделия и при условии выполнения следующих условий:
Гарантийные обязательства Производителя, предусмотренные Гарантией, предоставляются при покупке нового изделия и при условии выполнения следующих условий:

6.2 Условия предоставления гарантии

Гарантия Производителя действует с момента передачи изделия и до истечения 12 месяцев (1 год) с момента такой передачи. Владелец вправе предъявить требования по Гарантии, связанные с недостатками изделия, в течение Гарантийного срока. По данной гарантии все элементы с производственными дефектами будут устранены за счет Производителя.

6.1 Гарантийный срок

6 Гарантийные обязательства

- изучить документацию;
 - проверить комплектность согласно разделу 3 настоящего Паспорта;
 - законсервированные поверхности должны быть расконсервированы;
 - при проведении монтажных работ необходимо соблюдать требования безопасности.
- 12.3. Перед началом монтажа необходимо:

12.2 Установка комплекта проводится на ровной площадке, свободной от насаждений. Размер площадки не менее 4420х3600 мм.

12.1 Монтаж изделия может проводиться предприятием-изготовителем или другими юридическими и физическими лицами, располагаящими необходимыми для этого материально-технической базой и квалификацией.

12 Инструменты по монтажу

Наименование составной части изделия или элемента конструкции	Основание для проведения ремонта	Дата	Выход из ремонта	Время наработку и люч ремонта, ч	Наименование организации, проводившей ремонт	Должность, инициалы, фамилия и подпись ответственного лица

11 Сведения о ремонте

Дата	Замечания по техническому состоянию	Наименование проведенных работ	Должность, инициалы, фамилия и подпись ответственного лица

10 Учет технического обслуживания

Дата отказа изделия, его составной части или элемента конструкции и	Характер (внешнее проявление) неисправности и	Время работы отказавшей составной части или элемента конструкции, ч	Принятые меры по устранению неисправности (расход ЗИП, направление акта-рекламации)	Должность, инициалы, фамилия и подпись ответственного лица	Примечания

9 Учет неисправностей при эксплуатации

16 Особые отметки

- 15.1 Регулярный визуальный осмотр изделия необходимо проводить ежедневно. При ежедневном осмотре проверяют прочность деревянных конструкций, а также узлы крепления. График осмотра приложения 1
- 15.2 Функциональный осмотр изделия необходимо проводить один раз в месяц. При функциональном осмотре проверяют устойчивость конструкции. Степень износа поверхности скользяния (горки), прочность узлов крепления. График осмотра приложения 2
- 15.3 Ежегодный осмотр проводят с периодичностью один раз в 12 мес. График осмотра приложение 3

15 Инструкции по осмотру, обслуживанию и ремонту изделия

Перед началом эксплуатации проводят визуальный осмотр, проверяют узлы крепления и прочность конструкции.


14 Инструкции по осмотру и проверке изделия перед началом эксплуатации

40	Плитка	Резиновые покрытия на гравии
		Резиновые покрытия на твердой поверхности
300	Песок	Гравий
		Древесные опилки
		Мульча
		20 - 80
-	-	Разрыхленная земля, дерн
мм	Размер частиц материала, мм	Материал
мм	Минимальная толщина слоя,	

- 13.1 Изделия предназначены для детей от 1-го года.
- 13.2 Изделия используются на детских игровых площадках без постоянного наблюдения операторным персоналом. В целях обеспечения безопасной эксплуатации изделия проводят регулярный визуальный осмотр.
- 13.3 Если во время осмотра будут обнаружены какие-то неполадки, то они должны быть немедленно устранены, а если это невозможно, то оборудование должно быть закрыто для детей.
- 13.4 На поверхности игровой площадки не должно быть посторонних предметов, острых элементов, выступов и травмирующих включений.
- 13.5 Материалы поверхности детской игровой площадки с низкими ударопоглощающими свойствами используются только вне области приземления.
- 13.6. Зона безопасности 4400x3600 мм.
- 13.7. Под изделием игровой площадки с высотой свободного падения более 600 мм должно быть ударопоглощающее покрытие по всей зоне безопасности. При высоте свободного падения менее 600 мм в отдельных местах устраняют ударопоглощающее покрытие.

13 Правила безопасной эксплуатации

ООО «МИР ИГРОВЫХ КОМПЛЕКСОВ» оставляет за собой право вносить конструктивные изменения в свои изделия, связанные с улучшением дизайна и надежностью эксплуатации.



Общий вид

17 Чертежи и схемы

Порядк овый номер осмотр а	Заказчик	Ответственный за ежемесячный осмотр	Наименование детского ипрового изделия	Дата осмотра	Результат осмотра	Принятые меры	Подпись ответств енного лица
1							
2							
3							

Ежемесячного функционального осмотра

Г Р А Ф И К

Приложение 2

Поряд ковый номер осмот ра	Заказчи к	Ответстве нный за ежедневн ый осмотр	Наименование детского ипрового изделия	Дата осмотра	Результат осмотра	Принятые меры	Подпись ответственно го лица
1							
2							
3							

ежедневного визуального осмотра

Г Р А Ф И К

Приложение 1

- наличие дефектов/направностей элементов изделия;
 - наличие выступающих частей фундамента;
 - наличие дефектов/направностей элементов изделия;
 - отсутствие летящей изделия;
 - чрезмерный износ подвижных частей изделия;
 - струю/руную целостность изделия.
- В процессе визуального и функционального осмотра определяются:
- чистоту и внешний вид поверхности ирровой площадки и изделия;
 - соблюдение расстояний от частей изделия до поверхности ирровой площадки;
 - наличие выступающих частей фундамента;
 - наличие дефектов/направностей элементов изделия;
 - отсутствие летящей изделия;
 - чрезмерный износ подвижных частей изделия;
 - струю/руную целостность изделия.

Визуальный и функциональный осмотр

М.П.

Ответственный _____
 исполнителем _____
 должность _____
 личная подпись _____
 инициалы, фамилия _____

Проведенный осмотр и проверка работоспособности детского иррового изделия подтверждаются его комплектность, соответствие эксплуатационной документации. Пронзволителя и возможность безопасной эксплуатации.

№	Наименование изделия	Результат осмотра	Выявленный дефект	Принятые меры	Примечание
1					
2					
3					

Перечень изделий

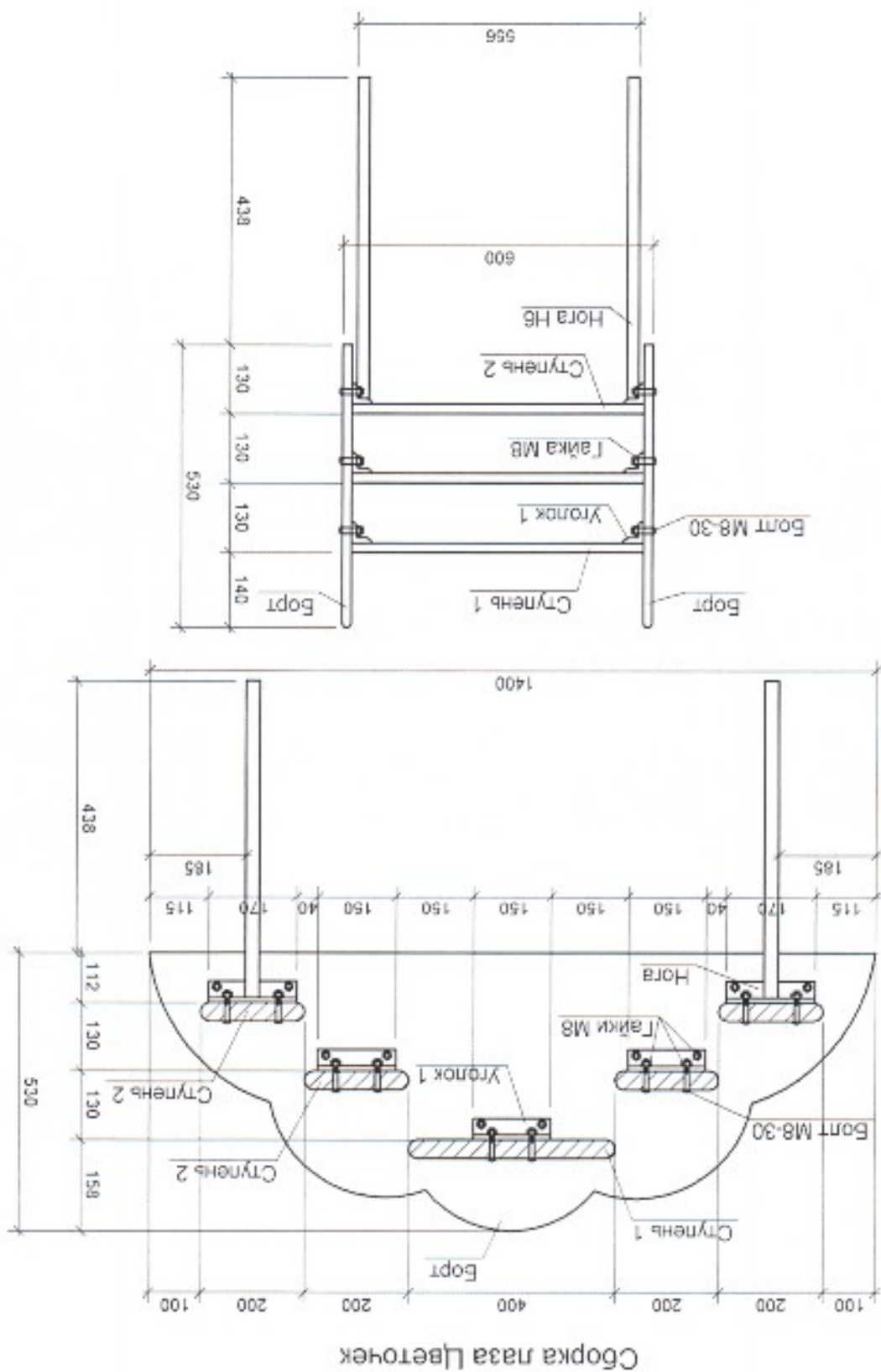
Характеристика поверхности ирровой площадки:

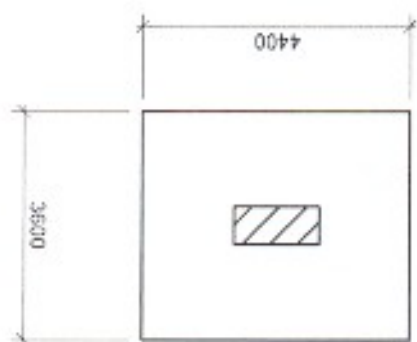
Адрес установки _____
 Владелец _____

№ _____ года _____ от _____ 20__ г.

Осмoтp и проверка изделия детской ирровой площадки

A M T





Зона безопасности

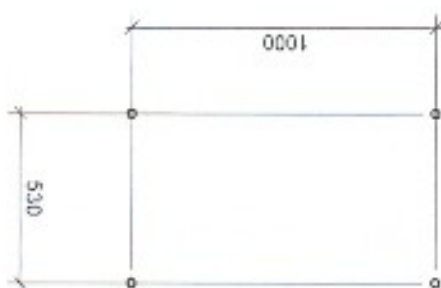
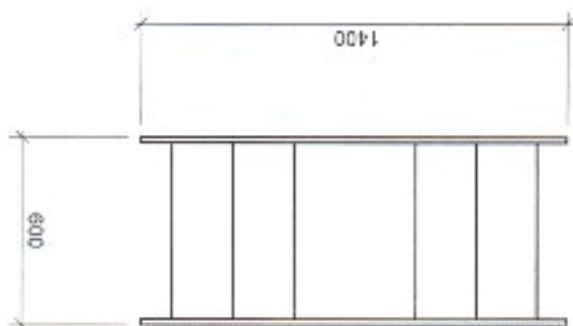


Схема расположения опор



План

**КОМПЛЕКТОВАЧНАЯ ВЕДОМОСТЬ
ИО 621-00 Лаз Цветочек**

№ п/п	Тип элемента	Наименование элемента	Вид материала	Кол-во
1	Отдельные детали	Борт-цветочек 1220x530x18/синий,красный	2 Фанера	2
2	Отдельные детали	Нога НЗ/синий	1 Металл	4
3	Отдельные детали	Ступенька 545x200x18/коричневый	2 Фанера ламин.	4
4	Отдельные детали	Ступенька 545x300x18/коричневый	2 Фанера ламин.	4
4	Отдельные детали	Фурнитура на отрезку ИО 621-00,00	3 Фурнитура	1
5	Фурнитура			1

№ п/п	Наименование фурнитуры	Кол-во шт
1	Болт мебельный с квадратом 8х35	40
2	Гайка со стоп.кольцом, цинк М 8	40
3	Колпачок М8 27мм,желтый	40
4	Уголок 40х150 оцинкованный	6

ИО 621-00 Лаз Цветочек с креплением на бетон (350)

КОМПЛЕКТНОСТЬ ФУРНИТУРЫ

Приложение №5
к паспорту изделия